

西班牙科域士

 Flores
Valles



实验室家具和通风柜
Laboratory Furniture & Fume Hoods

移动系统

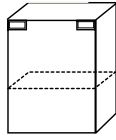
"C"型架构实验室家具系统



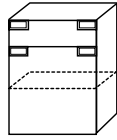
用于移动系统

移动柜* ("C"型架构系统)

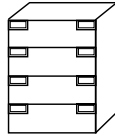
用于站立高度
工作台 (900mm)



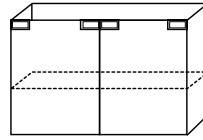
V-110-I
V-110-D



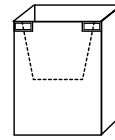
V-111-I
V-111-D



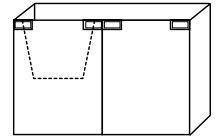
V-104



V-220

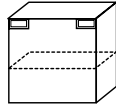


V-110-IF
V-110-DF

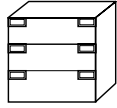


V-220-F

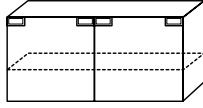
用于坐高高度
工作台 (750mm)



V-110-1B
V-110-DB



V-103-B



V-220-B

D = 右侧铰链
I = 左侧铰链
F = 水盘柜
B = 坐高高度工作台

*其它规格, 请与我们联系.

层架

跨越台面试剂架
(设施配件管道和水平式电线槽)

边台

中央台



台面试剂架
(水平式电线槽)

边台

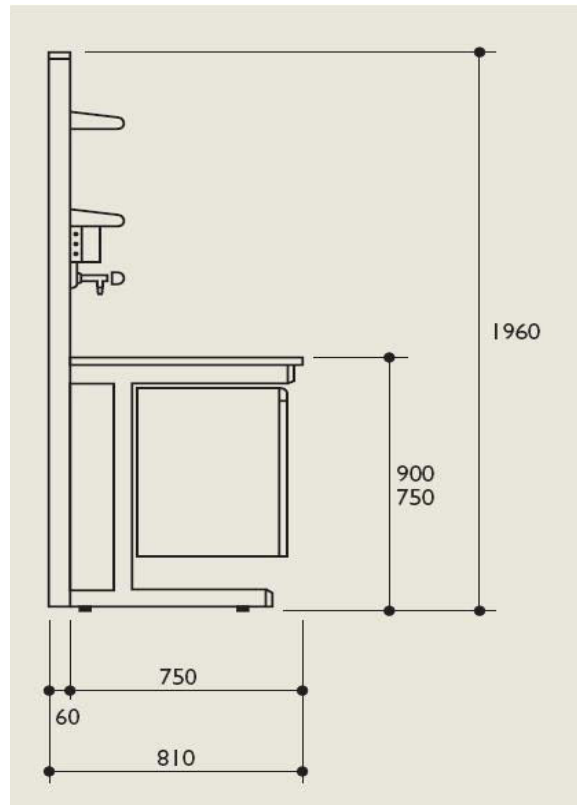
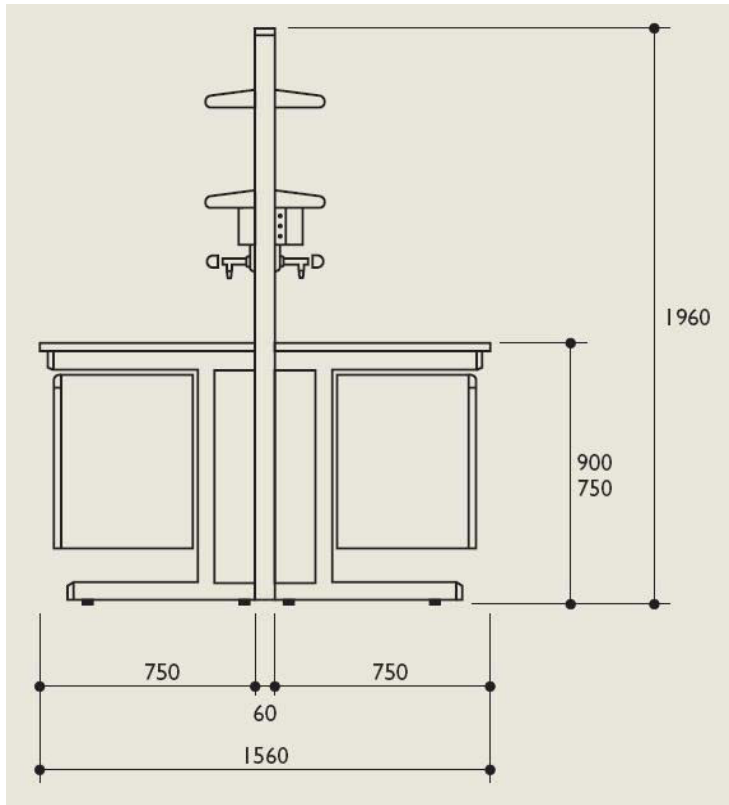
中央台



台面试剂架

边台


中央台



规格说明

柜体

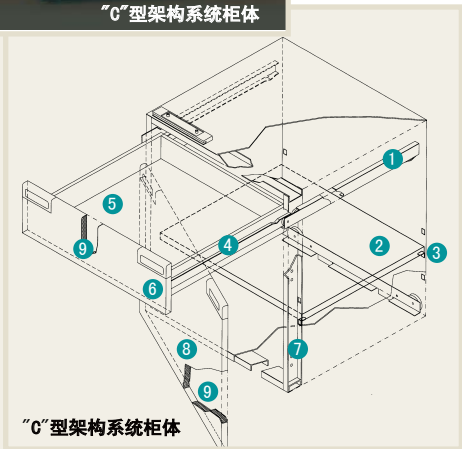
由18-22° (厚度) 镀锌冷轧钢制造, 环氧树脂涂层 (抗化学腐蚀)



"C"型架构系统柜体

"C"型架构系统柜体

- 600mm高, 用于站立高度工作台
- 450mm高, 用于坐高高度工作台
- 柜体底部与地面保持195mm的距离
- 在不使用任何工具或移动工作台面时, 可在工作台长度自由水平滑行.




"C"型架构系统柜体

- ① 抽屉滑轨
- ② 可调高度钢搁板
- ③ 镀锌搁板支撑件
- ④ 抽屉滑轨
- ⑤ 抽屉
- ⑥ 双层抽屉门
- ⑦ 强化结构钢架
- ⑧ 双层门
- ⑨ 消音材料


特点



抽屉和门正面包括拉式把手和标签位置, 由聚酰胺 (Polyamide) 制造可抗化学腐蚀.



加强厚度 (14°) 钢滑轨.



柜内配有可调高度钢搁板, 容易清洁, 增加灵活性和耐久性.

耐用的铰链固定在环氧涂层加强厚度 (16°) 的钢架, 铰链可打开270°.

门和抽屉是双层设计, 夹层有消音材料.



一体式钢抽屉.



特性

耐用

可维修



抗冲击



抗刮和磨损



抗化学物



耐热



防潮



清洁容易




卫生



消毒容易

“C”型框架

由12° (厚度) 60mm x 30mm镀锌冷轧钢方管制造, 环氧树脂涂层



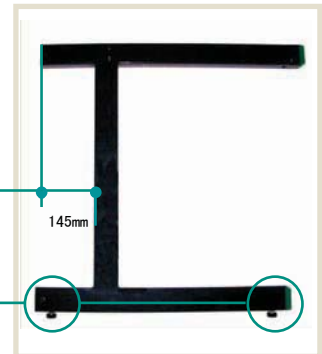
可移动的钢背板, 方便设施安装和维护。
由最小20° (厚度) 镀锌钢制造, 环氧树脂涂层。

“C”型框架设计为柜体、试剂架、台面和水槽提供一个灵活和全功能系统。


在墙壁和垂直支持柱之间有最少145mm的空间, 为设施管道, 排污和供电系统等, 提供足够的安装空间。

系统允许全面的水平安装和调动, “C”型框架的拆迁和嵌入不受框架脚的限制或局限。

“C”型框架底部装配了可调水平脚, 在不平坦地板可调整水平。




试剂架



层架系统:

- ① 跨越台式试剂架, 已装置设施配件管道和水平式电线槽。
- ② 台面试剂架, 已装置水平电线槽。
- ③ 台面试剂架



试剂架系统构造:

- ① 垂直的挤压铝制造, 有环氧树脂涂层, 可安装层板或顶部的吊柜。
- ② 独立可调的层架: 只需调整“T”钳位支持托架, 可自由改变整块层架的高度。跟据人体工程学设计, 提供最佳灵活性和功能性。

层架包括:

- ① 由铝制造, 以环氧树脂涂层作保护的白色标签位置。
- ② 前面和后面围边, 保护溢出和物体。
- ③ 抗化学物层板: 6mm厚安全玻璃
- ④ 大放置面积: 167mm或301mm宽
- ⑤ 层架可附加蒸馏网栅 (5. 1) 及照明设备 (5. 2)



可靠

美观



防火



质量保证



适合
不同环境



产品精整




多配件



多功能

工作台面

其它材料, 请与我们联系.



千思板



环氧树脂



陶瓷



云石



304或316不锈钢



贴面防火板

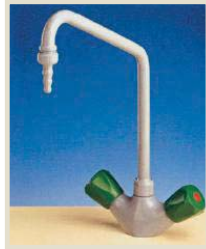
设施配件

其它设计, 请与我们联系.

台面水龙头



固定鹅颈, 有锥形水嘴出口, 标准阀芯



可旋转鹅颈, 冷热水混合, 有锥形水嘴出口, 标准阀芯



弯嘴, 有锥形水嘴出口, 标准阀芯



可旋转鹅颈, 有锥形水嘴出口, 标准阀芯

台面设施

(提供水, 气体, 真空, 压缩空气...)



单阀, 锥形喷嘴出口, 陶瓷阀芯



180° 双出口, 锥形喷嘴出口, 陶瓷阀芯



90° 双出口, 锥形喷嘴出口, 陶瓷阀芯



四联, 锥形喷嘴出口, 陶瓷阀芯

管道槽设施

(提供水, 气体, 真空, 压缩空气...)



角阀, 锥形喷嘴出口, 陶瓷阀芯

供电插头

其它设计, 请与我们联系.



10A/250V带开关二/三极插座



10A/250V带开关二/三极扁脚插座



16A/250V带开关二/三极扁脚插座



16A/4400V三相四线插座



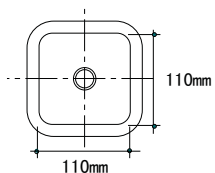

背档水板的安装



水平线槽的安装

水槽和水杯

外形	不锈钢和聚丙烯水槽尺寸	环氧树脂水槽尺寸
	500 x 750 mm 500 x 600 mm	500 x 750 mm
	1000 x 750 mm 1000 x 600 mm	1000 x 750 mm
	1000 x 750 mm 1000 x 600 mm	1000 x 750 mm
	1500 x 650 mm 1560 x 650 mm	1540 x 640 mm



聚丙烯水杯

实验室家具和通风柜



完整系列的实验室家具



办公桌



蒸馏台



天平台



色谱台

ADIPROL®通风柜



4种长度: 1200mm, 1500mm, 1800mm, 2100mm
2种深度: 810mm, 960mm



高身柜



酸碱储存柜

符合国际认证



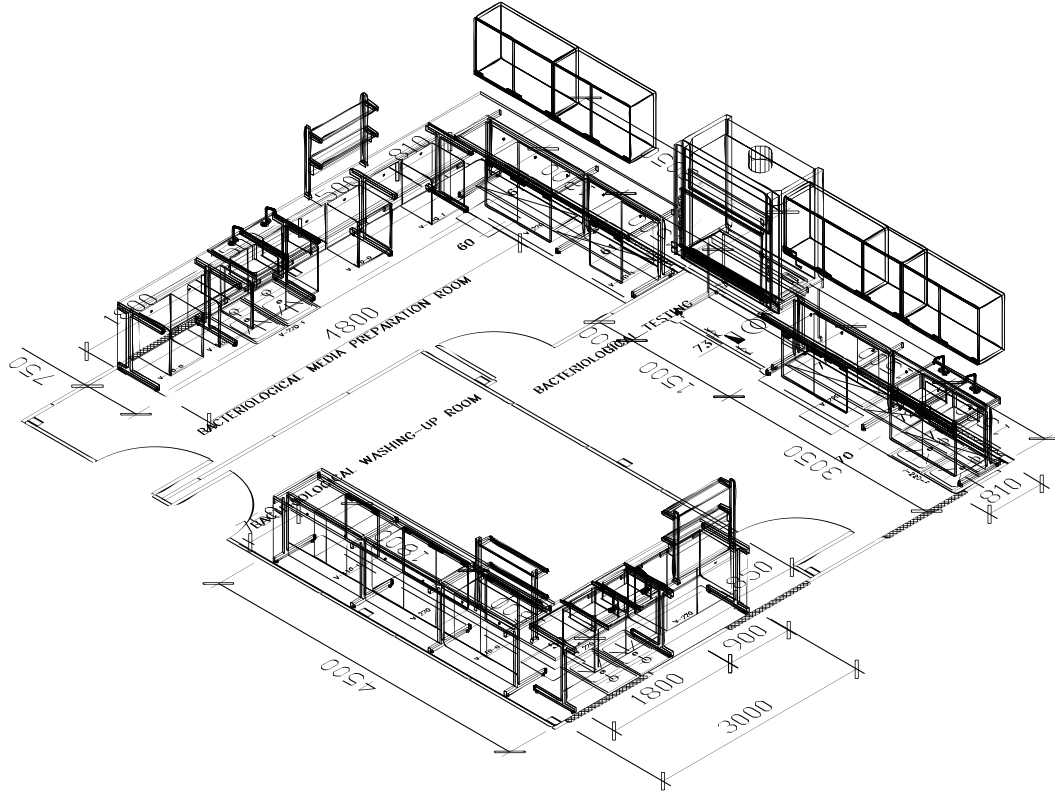
EN 14175

DIN 12924

BS 7258



诚意为您设计完美实验室



Isla de Jamaica, 10
28034 Madrid (SPAIN)
Tel.: +34 91 761 10 94
Fax: +34 91 761 10 97
export@floresvalles.com

www.floresvalles.com

经销商:

版权 Flores Valles 2010

尺寸为设计标准. 所有图片和规格是根据在出版物时, 最新可获得的产品资料. Flores Valles保留在任何时候变动而不作预先通知的权利.