


## L75 液相 全能冠军家族 L75, your go-to LC, an all around champion



### 智 溶剂余量监控功能



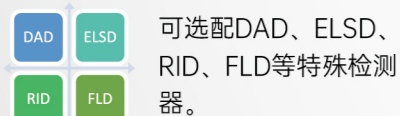
内置传感器实时监控流动相余量。

### 亮 侧移门设计



机箱侧移门设计，隐藏管路更美观，仪器维护更简单。

### 能 特殊检测器拓展



可选配DAD、ELSD、RID、FLD等特殊检测器。

### 智 触摸屏设计




大尺寸彩色触摸屏与LabMate CDS工作站同步，便于操作。

### 智 一键自动排空功能



无排空阀设计，可实现真正无人值守远程控制，有效节省维护成本。

### 能 直驱泵设计



独立螺杆直接驱动双柱塞串联泵。支持标准HPLC和UHPLC搭建。

### 能 全压力范围低脉动设计

无脉动阻尼设计，通过压力反馈调节冲程，实现全压力范围极低脉动。

## T75 溶剂单元

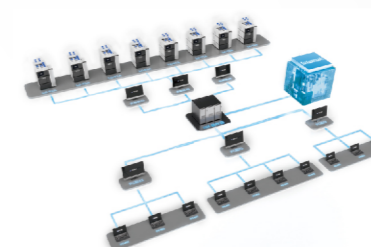
## D75 检测单元

## S75 进样单元

## P75 输液单元

## LabMate CDS Your trustworthy lab partner

### 能 网络化设计



支持LabMate CDS单机版、网络版，可连接LIMS系统。

### 能 合规性设计



具备数据安全、权限管理、审计追踪、电子签名等合规性设计，满足FDA 21 CFR Part 11要求。

## O75 柱温单元

### 亮 色谱柱预安装位设计

方便色谱柱更换时的管路固定。

### 亮 内外门一体式设计

实现分区控温的同时，操作更便捷。

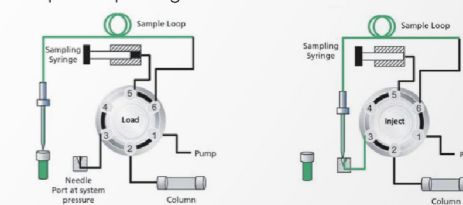
### 智 E-record功能

自动生成、记录进样次数、分析压力等色谱柱信息，可通用任意品牌色谱柱。

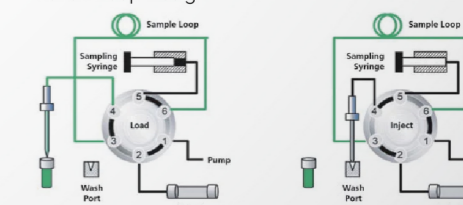
### 能 多模式进样功能

可选配Split-Loop针在流路高压无损进样和Pulled-Loop定量环式进样等多种模式。


Split-Loop Design



Puled-Loop Design



### 能 样品盘温控功能



精确温控系统保证进样过程的稳定性，减少冷凝水生成。

### 亮 快捷键设计



进样器面板快捷键设计，可切换照明开关，温控开关和样品盘移出/移入。



Redefine intelligence and versatility  
for a brighter future

福立仪器  
FULI INSTRUMENTS

福立仪器  
FULI INSTRUMENTS

全智  
全能  
共生  
未来



浙江福立分析仪器有限公司

公司地址：浙江省温岭市泽国镇新城大道与水澄路交叉口

官方网址：[www.cnfuli.com.cn](http://www.cnfuli.com.cn)

联系电话：15657600258

Redefine intelligence and versatility  
for a brighter future