










检测仪*1	遥控器*1
说明书*1	合格证*1
流通池*1 (选配)	电源适配器*1 (选配)

### 可燃气体气体检测仪尺寸

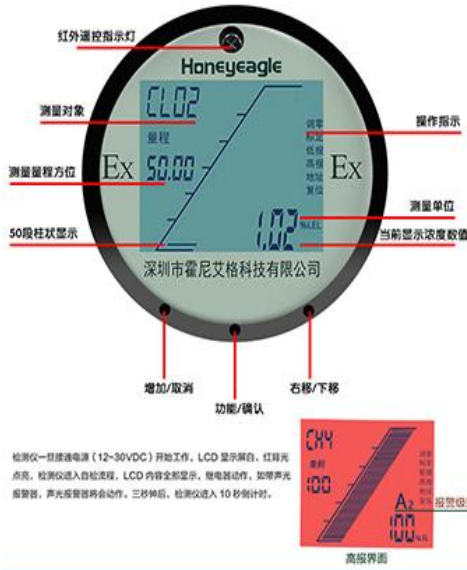


### 可燃气体气体检测仪操作显示屏和内部接线图






检测仪正常工作LCD显示如下图



内部功能丰富,支持定制

仪器输入:24v(供电电源功率2.4W以上)  
仪器输出:RS485, 4-20mA,继电器 (声光警报可选)  
接线:拧开检测仪上盖, 拿出检测仪处理单元面

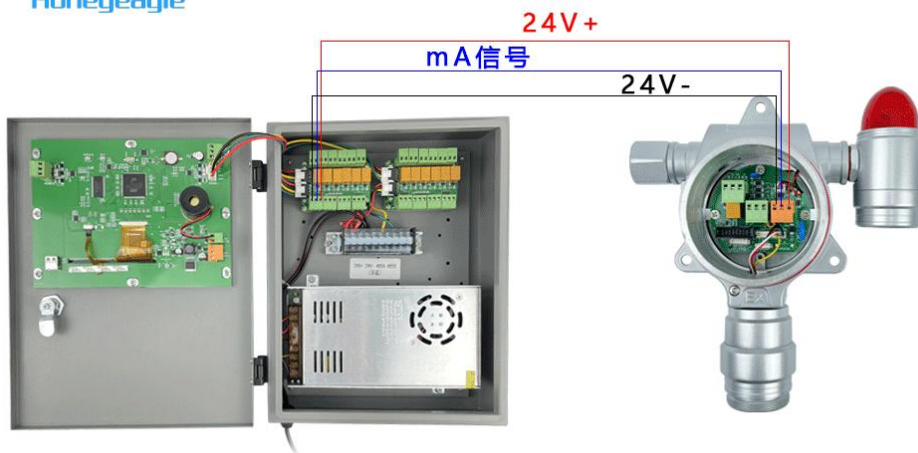


## 应用场所

石油石化、化工厂、冶炼厂、钢铁厂、煤炭厂、热电厂、医药科研、制药生产车间、烟草公司、环境监测、学校科研、楼宇建设、消防报警、污水处理、工业气体过程控制、锅炉房、垃圾处理厂、隧道施工、输油管道、加气站、地下燃气管道检修、室内空气质量检测、危险场所安全防护、航空航天、军用设备监测等。

## 可燃气体检测仪 4-20mA 接线定义图

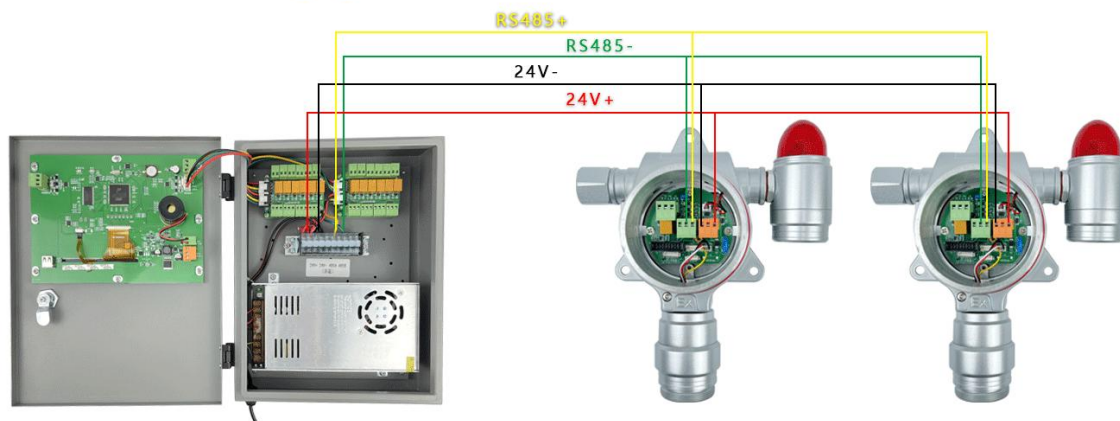
### 霍尼艾格 主机与检测仪4-20mA接线示意图



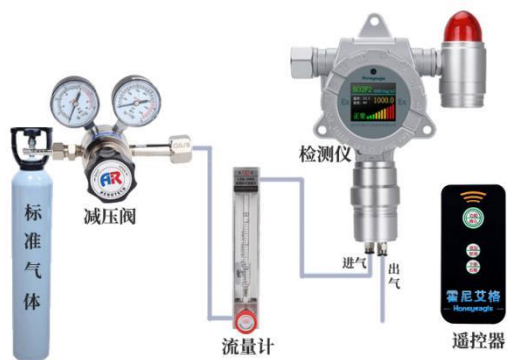


## 可燃气体检测仪 RS485 接线定义图

### 霍尼艾格 主机与检测仪RS485接线示意图



## 可燃气体检测仪标定示意图



## 可燃气体检测仪安装高度





