


## 加热浴槽 / 恒温循环器

温度范围: 室温 +5 ~ +95°C

- > 操作使用简单, 三键式便捷操作
- > 清晰的 LED 显示屏, 方便观察
- > 温度范围高达 +95°C
- > PID 温度控制技术
- > 1.5KW 的加热功率, 快速加热到设定值
- > 具有较强的泵功率, 一泵多用, 既可内循环, 又可使用外部管路循环, 还可以设定内外循环流量比
- > 全程工作温度范围内的过温安全保护功能
- > 液位浮子提供低液位报警功能, 当液位过低时, 声光报警并切断电源防止干烧
- > 待机及自动启动仪器工作模式可选
- > 良好的内部原件布置和宽敞的散热空间, 保证控制器长期稳定运行
- > 高品质不锈钢加热盘管, 耐腐蚀, 不结水垢



### 加热浴槽 / 恒温循环器

订货号	型号	温度范围 °C	稳定性 °C	功率 kW	泵功率 L/min	泵功率 bar	浴槽开口 / 深度 WxL/D cm	充液体积 L	外形尺寸 WxLxHcm	重量 kg
9WT10B1	Wtherm-B1	室温 +5~95	±0.05	1.5	10	0.23	15X15/15	4.5	17x33/38	7
9WT10B3	Wtherm-B3	室温 +5~95	±0.05	1.5	10	0.23	18X30/15	12	39X33X38	8
9WT10B5	Wtherm-B5	室温 +5~95	±0.05	1.5	10	0.23	36X30/15	18	57X33X38	11

### 透明加热浴槽 / 恒温循环器

订货号	型号	温度范围 °C	稳定性 °C	功率 kW	泵功率 L/min	泵功率 bar	浴槽开口 / 深度 WxL/D cm	充液体积 L	外形尺寸 WxLxHcm	重量 kg
9WT1005M	Wtherm-5M	室温 +5~95	±0.05	1.5	10	0.23	12 x 24/15	5	14x40x35	5.2
9WT1013M	Wtherm-13M	室温 +5~95	±0.05	1.5	10	0.23	18 x 30/15	13	41x33x36	7.5
9WT1019M	Wtherm-19M	室温 +5~95	±0.05	1.5	10	0.23	36 x 30/15	19	55x33x36	8.5
9WT1005A	Wtherm-5A	室温 +5~60	±0.05	1.5	10	0.23	12 x 24/15	5	14x40x35	5.2
9WT1013A	Wtherm-13A	室温 +5~60	±0.05	1.5	10	0.23	18 x 30/15	13	41x33x36	7.5
9WT1019A	Wtherm-19A	室温 +5~60	±0.05	1.5	10	0.23	36 x 30/15	19	55x33x36	8.5
9WT1029A	Wtherm-29A	室温 +5~60	±0.05	1.5	10	0.23	43 x 30/15	29	62x33x36	9.0

> 标准配置: (该配置只能做内循环), 主机, 透明浴槽, 连接桥架, 英文说明书, 德国原厂合格证。

## 加热制冷循环器

温度范围: -25 ~ +95°C

- > 外观紧凑, 低噪音, 内槽空间大
- > 操作使用简单, 三键式便捷操作
- > 同时具有加热和制冷功能
- > PID 温度控制技术;
- > 1.5KW 的加热功率, 能够快速升温到设定值;
- > 具有较强的泵功率, 可以使用外循环温控, 可以设定内外循环流量比
- > 全工作温度范围内的过温安全保护功能
- > 液位浮子提供低液位报警功能, 当液位过低时, 声光报警并切断电源防止干烧
- > 待机模式及仪器自动启动模式两种工作模式可选
- > 前置浴液排放口, 方便及时更换浴液;
- > 良好的内部原件布置和宽敞的散热空间, 保证控制器长期稳定运行
- > 高品质不锈钢加热盘管, 耐腐蚀, 不结水垢
- > Active Cooling Control 全程制冷技术, 在其工作温度范围内, 任何需要制冷的时刻, 制冷系统都可以激活制冷功能

### 应用领域:

常规实验室需要使用加热制冷浴槽 / 循环器的实验, 可以直接将样品放置在开口浴槽中恒温

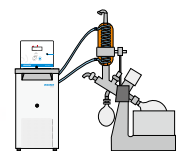
### 外置测量单元的恒温:

配套发酵罐、旋光仪、电泳仪、光度计、色谱柱、粘度计、旋转蒸发仪、流变仪等

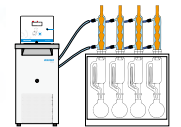
### 技术参数

订货号	型号	温度范围	稳定性	功率 kW	制冷功率 W			泵功率		开口 / 深度 WxL/D cm	充液体积 L
		°C	°C		0	-20°C	L/min	bar			
9WT1002	WT2	-20~95	±0.05	1.5	20	110	50	10	0.23	12x11/19	4~6
9WT1004	WT4	-25~95	±0.05	1.5	300	220	70	10	0.23	12x11/19	4~6
9WT1004	WT4P	-30~95	±0.05	1.5	480	440	340	10	0.23	12x11/19	4~6
9WT1006	WT6(大开口浴槽)	-20~95	±0.05	1.5	320	240	60	10	0.23	29x33/20	22~26

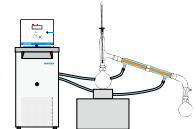
### 应用推荐



旋转蒸发仪



萃取设备



蒸馏设备

