


### 产品简介

为了解决 NC 膜底板划线后使用传统平铺方式在干燥箱进行烘干占用大量空间的问题,设计开发了专门的托架来放置,独特的设计可避免放置的 PVC 板长时间烘烤弯曲变形,以及同样的空间利用率可提高 6~10 倍,大大提升生产效率。

### NC 膜包被干燥托架



### 不锈钢托架



### 产品规格

NC 膜包被干燥托架			
货号	凹槽数量	长宽高	备注
QZTG01	30	35×30×6.8cm	使用 6cm 宽底板,装置可摞起
QZTG02	50	35×50×8cm	使用 6cm、8cm 宽底板,装置均可摞起

### 产品简介


主体结构采用不锈钢材质。适用于自动贴膜仪器贴完后,底板边缘 NC 膜突出 0.5cm 的。目前常规设计为 50 格,每提正反放置,共放置 100 张大板,每提可直接叠加,能够有效的利用烘箱或干燥间空间,利于大规模化干燥大板使用,同时在一定程度上避免放置 PVC 板长时间烘烤弯曲变形,亦可根据客户实际需求定制。

## 免疫层析试纸条生产用工具

### 贴垫辅助工具



### 金垫、样本垫干燥网



### 产品简介

金垫、样本垫干燥网框架采用特殊铝型材,表面氧化处理防止生锈,内网采用惰性 PE 材质,经过反复高温烘烤测试无变形,框架边角无死角,便于清洗无残留;每个网格均水平绷紧处理,保证处理好的垫片不会因为网格不平出现干燥垫片不均一的情况,可以根据需求定制不同规格。

### 产品规格

金垫、样本垫干燥网			
货号	外框宽度尺寸	不含外框尺寸	备注
QZGZW01	2±0.2cm	65×80cm	可放 30×25cm 垫材 6 块
QZGZW02		65×54cm	可放 30×25cm 垫材 4 块
QZGZW03		32×54cm	可放 30×25cm 垫材 2 块
QZGZW04		32×27cm	可放 30×25cm 垫材 1 块
QZGZW05		定制	数量 20 个以上

### 产品简介

贴样品垫、金垫/荧光垫、吸水纸辅助工具用于辅助粘贴样品垫、结合垫、吸水纸。使用该装置粘贴定位精准,有利于手工粘贴范统一,减少由于粘贴不一致所带来的批内批间差异。该工具结果简单,操作方便,粘贴精准,可以极大的提高生产效率。详情见产品链接!

### 产品简介


材料使用 304 不锈钢一体化压制成型,盘内圆角设计,不藏污纳易清洗。用于样本垫处理浸泡用以及金垫的浸金铺金使用。

### 样品垫/金垫处理用不锈钢盘



货号	外径 (cm)	内径 (cm)	高度 (cm)
QZPZ03	33.2×28.2	32.5×28	6.5

### 胶体金铺金工具



### 产品简介

该装置适合胶体金铺金、样本垫均匀湿润处理、荧光垫铺垫冻干用。使用后用清水清洗即可。最好专项专用,项目多的建议多配几套使用。如果交叉使用。清水清洗后用 75%乙醇在清洗几次,让少量残留在表面的抗体变性失活避免交叉污染。

### 铺金工具

货号	辊轮长度 (cm)
QZPJGJ01	10
QZPJGJ02	5

### 有机玻璃盘

货号	内尺寸(长宽高)	外尺寸(长宽高)
QZPZ01	32*22*0.6cm	36*26*1.4cm
QZPZ02	32*27*0.6cm	36*31*1.4cm

