




## KCM-5000T 电脑型金相显微镜



### ❖ KCM-5000T 电脑型金相显微镜概述:

KCM-5000T 电脑型金相显微镜为三目倒置式金相显微镜，采用优良的无限远光学系统与模块化的功能设计理念，本机具有偏光、明场观察等功能。紧凑稳定的高刚性主体，充分体现了显微镜操作的防振要求。符合人机工程学要求的理想设计，使操作更方便舒适，空间更广阔。适用于金相组织及表面形态的显微观察，是金属学、矿物学、精密工程学研究理想仪器。

#### 观察系统

铰链式双目观察筒，45°倾斜，操作时不需要长时间低头或平视观察，使操作者的颈与肩部得到有效释放。平场广角目镜市场数可达 $\phi$  22mm，使目视观察更为广阔、舒适，可适配橡胶眼罩。



#### 机械载物台

机械移动载物台，内置可旋转圆形载物台板，板中设置的异形观察窗口适合于不同规格试样的显微观察，在进行偏光观察时可旋转圆形载物台板，以满足偏光镜检的要求。



#### 照明系统

采用柯拉照明方式，孔径光阑与视场光阑可通过拨盘进行孔径大小调整，调节顺畅舒适。起偏器可 360°调整偏振角，以观察不同偏振状态下的显微图像。





❖ **KCM-5000T 电脑型金相显微镜配置表:**

标准配置		整机型号
部件	规格	KCM-5000T
光学系统	无限远色差校正光学系统	●
观察筒	铰链式双目镜筒, 45°倾斜; 瞳距调节范围 53~75mm.	●
目镜	平场大视野目镜 WF10X/22mm	●
标配物镜 (无限远平场 消色差物镜)	PL L10X/0.25 WD20.2mm	●
	PL L20X/0.40 WD8.8 mm	●
	PL L50X/0.70 WD3.68 mm	●
	PL L100X/0.85 WD0.4mm	●
转换器	滚珠内定位五孔转换器	●
调焦机构	粗微动同轴调焦, 带锁紧装置, 微动格值:2μm.	●
载物台	机械移动载物台, 外形尺寸(242*200mm), 移动范围 (30*30mm)	●
	圆形可旋转载物台板尺寸:最大外径Φ130mm,最小通光口径小于 20mm.	●
照明系统	6V30W 卤素灯, 亮度可调。	●
偏光附件	检偏镜组、起偏镜组	●
滤色片	配磨砂玻璃, 黄、绿、蓝滤色片	●
金相分析系统	FMIA2021 正版金相分析软件、1200 万像素索尼芯片摄像装置、0.65X 适配镜接口、测微尺 (具备: 规格 100x0.01mm、100x0.01cm, 校准点 d = 0.15mm、d = 0.07mm) 。	●
选配配置		
部件	规格	
目镜	平场大视野分化目镜 WF10X/22mm	○
选配物镜 (无限远平场 消色差物镜)	PL L5X/0.12 WD26.1mm	○
	PL L40X/0.60 WD3.98mm	○
	PL L60X/0.75 WD1.22mm	○
	PL L80X/0.80 WD1.25mm	○
电脑	惠普商务机	○

注: “●” 为标准配置; “○” 为选购件



## FMIA2021 全新版金相图像分析软件



### ❖ 概述：

FMIA2021 版金相图像分析软件系统，是我司结合目前铸造企业、汽车配件企业、热处理企业、轴承钢行业、电力系统行业、铁路配件行业、以及各相关检测公司对金相检测的需求，提高产品合格率，助力各实验室检验水平的提升，我们搜集各行业专家老师的需求意见，开发本套 FMIA2021 版金相图像分析软件系统。

软件系统国标库内包含了 150 个类别约 700 个常用子模块，基本上覆盖了常用的金相标准，适应绝大多数单位金相分析和检验的要求。根据不同行业需求指定开放相关类别，满足行业检测要求。终生免费调用所有模块，终生免费升级标准。

鉴于新材料和进口牌号材料的不断增加，对于软件中尚未录入的材料及评定标准，可以量身定制和录入。



### ❖ 特性：

#### 软件安装更直观简洁

全新的软件安装、注册、标定引导模式，简单明了，通过默认提示即可完成。

#### 正版软件保证体系

软件安装完成后，首先进行正版软件激活，其次进行电脑硬件 ID 注册，从而保证客户正版权益。

#### 需求标准可定制

标准检测模块外，可根据客户需求，特殊定制检测模块，如：企业标准、特殊行业标准等。

#### 7 大检验类别快速入口



统计制作 7 大类别快速入口：晶粒度、非金属夹杂、钢的显微组织、脱碳层分析、灰铁、球铁、碳  
钢球化等，外加一个金相教学。

### 报告模板可修改

可为不同企业量身定做报告模板。

### 正版软件可升级

依据国家标准化委员会标准推行时间，进行软件免费升级。

### 适用电脑系统广

本软件可在 Windows 7、Windows10 下安装运行。

## ❖ 最新的金相软件标准：---部分摘选

GB/T 6394-2017 晶粒度测量评级（晶界提取，晶界重建、单相、双相、晶粒度测量、评级）

GB/T 10561-2005/ISO 4967:1998 钢中非金属夹杂物含量的测定

GB/T 7216-2009 灰铸铁：石墨分布形状、石墨长度、珠光体数量、碳化物数量等

GB/T 9441-2009 球墨铸铁：球化率、石墨大小、珠光体数量、碳化物数量等

GB/T 26656-2011 蠕墨铸铁：石墨形态、蠕化率、珠光体数量、磷共晶数量、碳化物数量等

GB/T 18254-2016 高碳铬轴承钢金相检验

GB/T 34891-2017 滚动轴承\_高碳铬轴承钢零件热处理技术条件

GB/T 1499.2-2018 钢筋混凝土用钢第 2 部分：热轧带肋钢筋

GB/T 1299-2014 工模具钢

GB/T 3246.1-2012 变形铝及铝合金制品组织检验方法\_第 1 部分\_显微组织检验方法

GB/T 13925-2010 铸造高锰钢：未溶碳化物的级别、析出碳化物的级别、过热碳化物的级别

JB/T 7946-2017 铸造铝合金金相

JB/T 1255-2014 滚动轴承\_高碳铬轴承钢零件热处理技术条件

JB/T 9986-2013 工具热处理金相检验

QC/T 262-1999 汽车渗碳齿轮金相检验：马氏体针长、碳化物、奥氏体评级、奥氏体含量

QC/T 502-1999 汽车感应淬火零件金相检验

QC/T 553-2008 汽车发动机铸造铝活塞 金相检验

TB/T2942.2-2018 机车车辆用铸钢件 第二部分：金相组织检验图谱。

TB/T 2478-1993 弹条金相组织评级图

TB/T 2451-1993 铸钢中非金属夹杂物金相检验

TB/T 2944-1999 铁道用碳素钢锻件

DL/T 773-2016 火电厂用 12Cr1MoV 钢球化评级标准\_铁素体加珠光体球化组织特征

DL/T 773-2016 火电厂用 12Cr1MoV 钢球化评级标准\_铁素体加贝氏体或贝氏体球化组织特征

DL/T 1422-2015 18Cr-8Ni 系列奥氏体不锈钢锅炉管显微组织老化评级标准

ISO 4499-2016 硬质合金--显微结构的金相测定




ASTM A262-2015 奥氏体不锈钢晶间腐蚀敏感性检测规程

ASTM E45-2013 钢中夹杂物含量的评定方法

国标库包含了 150 个类别约 700 个常用子模块，基本上覆盖了常用的金相标准，适应绝大多数单位金相分析和检验的要求；软件随机发行约 120 个常用子模块，其他均是终生免费升级调用。

## ❖ 基本功能：

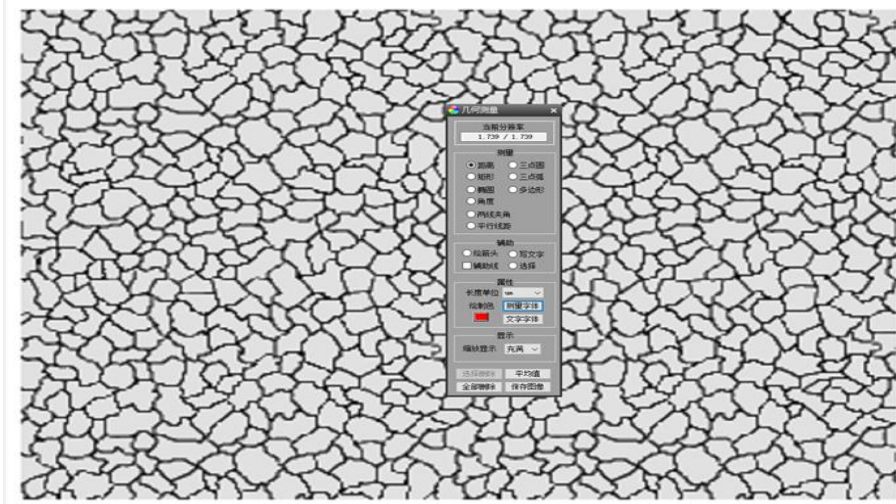
### 1、组织分析



正确选择材料的执行标准，通过金相显微镜的摄像系统，把试样金相组织图片捕获拍照，进入评定级别界面：

- (1) 自动评级：在金相标准中有定量标准的（比如计算公式，百分比范围等），软件自动评级，给出金相级别，生成金相检测报告。
- (2) 比较评级：软件还可以根据样图和图库中的图谱进行对比，人为确定级别。
- (3) 多模块评级：可以同时统计多个模块

### 2、图像测量

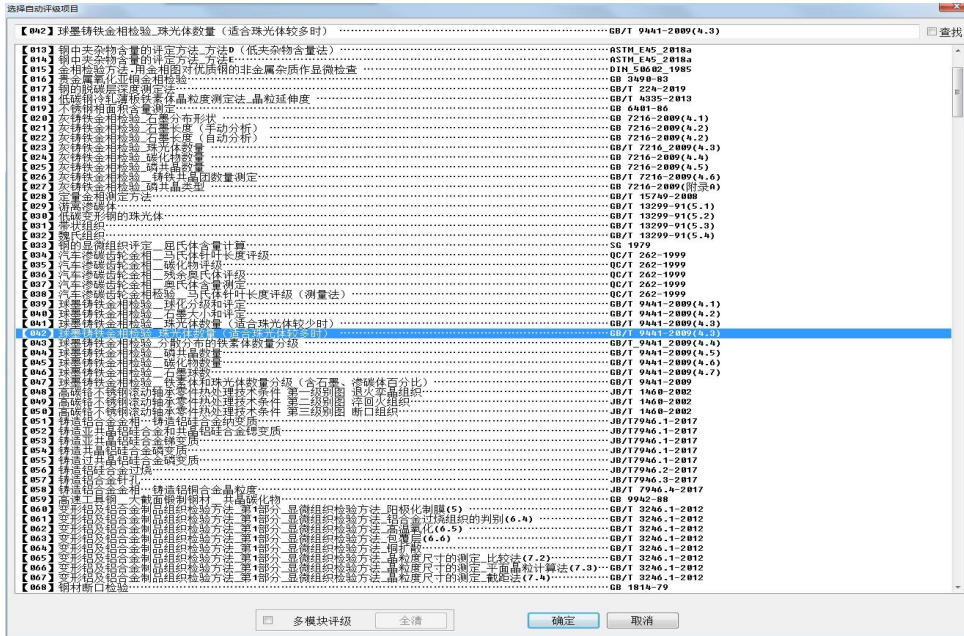




软件提供了距离、矩形、圆形、多边形、折线长度、角度、直线夹角、弧度，点到圆心测量等多种测量工具，来满足用户的基本几何测量功能，得到相关测量数据。

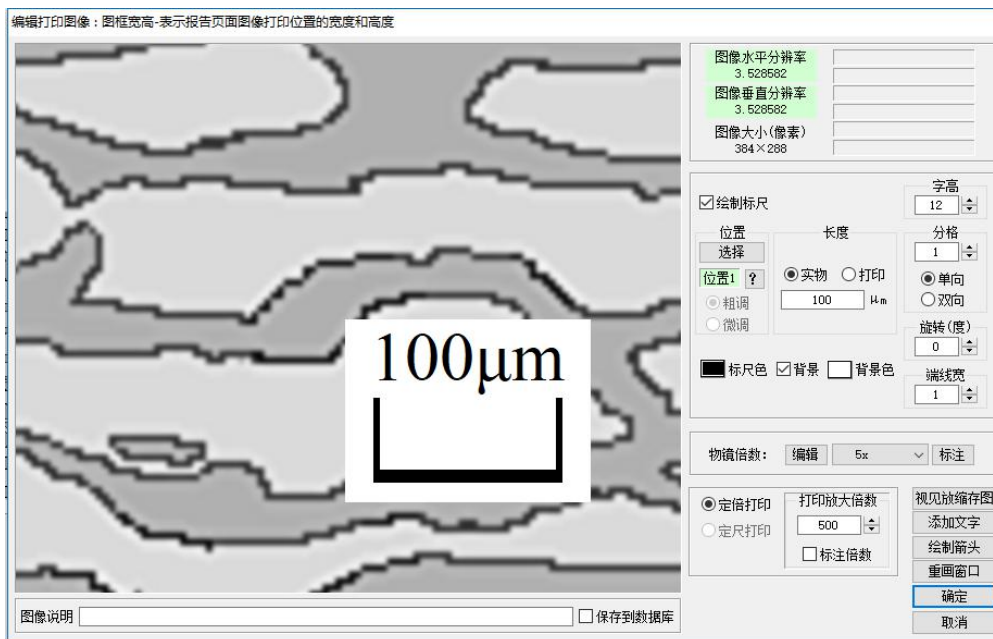
- (1) 数据导出：测量后的数据，可生成专用的图文并茂测量报告，也可直接导入 EXCEL。
- (2) 保存图像：测量后的数据，可以实现与图片的自动融合，直观明了展示测量部位的准确性。

### 3、国标图库



软件提供了查看图库功能，为用户提供了最新的国家标准级别图库。

### 4、定倍打印



软件提供了定倍打印功能，用户可以根据实际打印倍数要求，实现图片的定倍打印。



### 5、检验报告

(报告名称)

送检单位: (送检单位)      送检日期: 2016/03/03

检验单位	(检验单位)
检验员	(检验员)
检验设备	(检验设备)
检验项目	[1] 项目 1-2 金属平均晶粒度...GB/T 6394-2002(5.2) & JIS G 0551:2005 级别 9.0 级 (面积法) 平均直径:0.01443mm
评定级别	[2] 项目 2-7 球墨铸铁金相检验...GB/T 9441-2009(4.7) 级别 石墨球数(个/平方毫米) = 7196.8
	[3] 项目 2-11 灰铸铁金相检验...GB 7216-2009(4.4) 级别 级15,
	[4] 项目 2-10 灰铸铁金相检验...珠光体数量...GB/T 7216-2009(4.3) 级别 级 90

试样编号1图片: (打印放大倍数: 400)      试样编号2图片: (打印放大倍数: 400)

试样编号3图片: (打印放大倍数: 400)      试样编号4图片: (打印放大倍数: 400)

备注: (备注)      校对: (校对)      检验时间: 2016/03/03

检验人: (检验人)

### ❖ FMIA2021 版金相分析软件系统组成:

- 1、软件程序 FMIA2021 (U 盘) ;
- 2、加密锁: USB 型+动态码验证;
- 3、文字资料: 《使用说明书》 (在 U 盘上) ;
- 4、测微标尺: 格值 0.01mm。



### ❖ KCM-5000T 倒置金相显微镜尺寸图:

