

实验室加热浴槽 / 恒温循环器

CORIO | DYNEO | HighTech | MAGIO | VIVO

优莱博加热恒温浴槽在全球都得到了成功的应用，无论是在研究、材料测试还是在生产中，这种经过充分验证和可靠的技术受到所有行业用户的尊重。聚焦于用户需求，对温度控制技术不断探索和研究。无论是日常工作，还是高要求应用的温度控制，优莱博多个产品线 VIVO, CORIO, DYNEO, MAGIO, HighTech 满足客户不同需求。



CD-BT19

CORIO 系列加热循环浴槽，最高温度可达 150°C，浴槽最大容积可达 39L

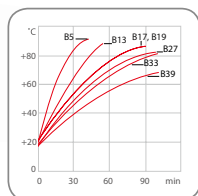
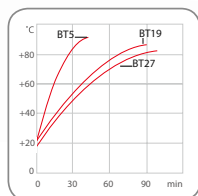
DYNEO 系列加热循环浴槽，最高温度可达 200°C，根据通讯方式不同，有三种配置的控制器可供选择

MAGIO 系列有超大触摸屏显示和操作，最高温度可达 300°C，两个控制器型号可供选择

VIVO 系列加热循环浴槽，最高温度可达 100°C，浴槽最大容积可达 29L

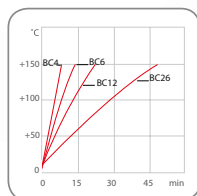
CD 加热曲线

浴液：浴油



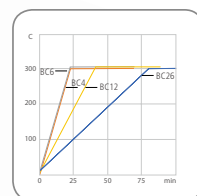
CD / DD 加热曲线

浴液：浴油



MS/MX/HL/SL 加热曲线

浴液：浴油



CORIO 基础型透明加热浴槽 / 恒温循环器

| 订货号 | 型号 | 温度范围 °C | 稳定性 °C | 加热功率 kW | 泵功率 L/min | 泵功率 bar | 浴槽开口 / 深度 W x L / D cm | 充液体积 L | 外形尺寸 W x L x H cm |
|---------|---------|------------|-----------|------------|--------------|------------|---------------------------|-----------|----------------------|
| 9012305 | CD-BT5 | 室温 +5~100 | ±0.03 | 2 | 15 | 0.35 | 15x15/15 | 3.5~5 | 23 x 38 x 38 |
| 9012319 | CD-BT19 | 室温 +5~100 | ±0.03 | 2 | 15 | 0.35 | 30x35/15 | 14~19 | 38 x 58 x 38 |
| 9012327 | CD-BT27 | 室温 +5~100 | ±0.03 | 2 | 15 | 0.35 | 30x35/20 | 20~27 | 38 x 58 x 43 |

CORIO 标准型加热循环浴槽 / 恒温循环器

| 订货号 | 型号 | 温度范围 °C | 稳定性 °C | 加热功率 kW | 泵功率 L/min | 泵功率 bar | 浴槽开口 / 深度 W x L / D cm | 充液体积 L | 外形尺寸 W x L x H cm |
|----------|---------|------------|-----------|------------|--------------|------------|---------------------------|-----------|----------------------|
| 9012405P | CD-5 | 室温 +5~150 | ±0.03 | 2 | 15 | 0.35 | 15 x 15/15 | 4.5 | 17 x 33 x 36 |
| 9012413P | CD-13 | 室温 +5~150 | ±0.03 | 2 | 15 | 0.35 | 18 x 30/15 | 13 | 39 x 33 x 37 |
| 9012419P | CD-19 | 室温 +5~150 | ±0.03 | 2 | 15 | 0.35 | 26 x 30/15 | 19 | 57 x 33 x 37 |
| 9012405 | CD-B5 | 室温 +5~150 | ±0.03 | 2 | 15 | 0.35 | 15 x 15 / 15 | 3.5~5 | 23 x 38 x 41 |
| 9012413 | CD-B13 | 室温 +5~150 | ±0.03 | 2 | 15 | 0.35 | 30 x 18/15 | 9~13 | 38 x 40 x 42 |
| 9012417 | CD-B17 | 室温 +5~150 | ±0.03 | 2 | 15 | 0.35 | 30 x 18/20 | 13~17 | 38 x 40 x 47 |
| 9012419 | CD-B19 | 室温 +5~150 | ±0.03 | 2 | 15 | 0.35 | 30 x 35/15 | 14~19 | 38 x 58 x 42 |
| 9012427 | CD-B27 | 室温 +5~150 | ±0.03 | 2 | 15 | 0.35 | 30 x 35/20 | 17~27 | 38 x 58 x 47 |
| 9012433 | CD-B33 | 室温 +5~150 | ±0.03 | 2 | 15 | 0.35 | 66 x 32/15 | 26~39 | 91 x 36 x 43 |
| 9012439 | CD-B39 | 室温 +5~150 | ±0.03 | 2 | 15 | 0.35 | 33 x 30/30 | 35~41 | 54 x 34 x 57 |
| 9012504 | CD-BC4 | 室温 +5~150 | ±0.03 | 2 | 15 | 0.35 | 13x15/15 | 3~4.5 | 23 x 41 x 42 |
| 9012506 | CD-BC6 | 室温 +5~150 | ±0.03 | 2 | 15 | 0.35 | 13x15/20 | 4.5~6 | 24 x 44 x 47 |
| 9012512 | CD-BC12 | 室温 +5~150 | ±0.03 | 2 | 15 | 0.35 | 22x15/20 | 8.5~12 | 33 x 49 x 47 |
| 9012526 | CD-BC26 | 室温 +5~150 | ±0.03 | 2 | 15 | 0.35 | 26x35/20 | 19~26 | 39 x 62 x 48 |

DYNEO 程控型加热循环浴槽 / 恒温循环器


| 订货号 | 型号 | 温度范围 °C | 稳定性 °C | 加热功率 kW | 泵功率 L/min | 泵功率 bar | 浴槽开口 / 深度 W x L / D cm | 充液体积 L | 外形尺寸 W x L x H cm | 重量 kg |
|-----------|---------|------------|-----------|------------|--------------|------------|---------------------------|-----------|----------------------|----------|
| 9021504 | DD-BC4 | 室温 +5~200 | ±0.01 | 2 | 8-27 | 0.1-0.7 | 13x15/15 | 3~4.5 | 23 x 41 x 42 | 8.5 |
| 9021504.D | DD-BC4 | 室温 +5~200 | ±0.01 | 2 | 8-27 | 0.1-0.7 | 13x15/15 | 3~4.5 | 23 x 41 x 42 | 8.5 |
| 9021504.A | DD-BC4 | 室温 +5~200 | ±0.01 | 2 | 8-27 | 0.1-0.7 | 13x15/15 | 3~4.5 | 23 x 41 x 42 | 8.5 |
| 9021506 | DD-BC6 | 室温 +5~200 | ±0.01 | 2 | 8-27 | 0.1-0.7 | 13x15/20 | 4.5~6 | 24 x 44 x 47 | 9.7 |
| 9021506.D | DD-BC6 | 室温 +5~200 | ±0.01 | 2 | 8-27 | 0.1-0.7 | 13x15/20 | 4.5~6 | 24 x 44 x 47 | 9.7 |
| 9021506.A | DD-BC6 | 室温 +5~200 | ±0.01 | 2 | 8-27 | 0.1-0.7 | 13x15/20 | 4.5~6 | 24 x 44 x 47 | 9.7 |
| 9021512 | DD-BC12 | 室温 +5~200 | ±0.01 | 2 | 8-27 | 0.1-0.7 | 22x15/20 | 8.5~12 | 33 x 49 x 47 | 11.9 |
| 9021512.D | DD-BC12 | 室温 +5~200 | ±0.01 | 2 | 8-27 | 0.1-0.7 | 22x15/20 | 8.5~12 | 33 x 49 x 47 | 11.9 |
| 9021512.A | DD-BC12 | 室温 +5~200 | ±0.01 | 2 | 8-27 | 0.1-0.7 | 22x15/20 | 8.5~12 | 33 x 49 x 47 | 11.9 |
| 9021526 | DD-BC26 | 室温 +5~200 | ±0.01 | 2 | 8-27 | 0.1-0.7 | 26x35/20 | 19~26 | 39 x 62 x 48 | 18.7 |
| 9021526.D | DD-BC26 | 室温 +5~200 | ±0.01 | 2 | 8-27 | 0.1-0.7 | 26x35/20 | 19~26 | 39 x 62 x 48 | 18.7 |
| 9021526.A | DD-BC26 | 室温 +5~200 | ±0.01 | 2 | 8-27 | 0.1-0.7 | 26x35/20 | 19~26 | 39 x 62 x 48 | 18.7 |

MAGIO 专家型加热循环浴槽 / 恒温循环器

| 订货号 | 型号 | 温度范围 °C | 稳定性 °C | 加热功率 kW | 泵功率 L/min | 浴槽开口 / 深度 W x L / D cm | 充液体积 L | 外形尺寸 W x L x H cm | 重量 kg | |
|---------|---------|------------|-----------|------------|--------------|---------------------------|--------------|----------------------|--------------|------|
| 9032504 | MS-BC4 | 室温 +5~300 | ±0.01 | 2 | 16-31 | 0.24-0.92 | 13 x 15 / 15 | 3 ... 4.5 | 23 x 41 x 42 | 11.1 |
| 9033506 | MX-BC6 | 室温 +5~300 | ±0.01 | 3 | 16-31 | 0.24-0.92 | 13 x 15 / 20 | 4.5 ... 6 | 24 x 44 x 47 | 12.8 |
| 9033512 | MX-BC12 | 室温 +5~300 | ±0.01 | 3 | 16-31 | 0.24-0.92 | 22 x 15 / 20 | 8.5 ... 12 | 33 x 49 x 47 | 14.6 |
| 9033526 | MX-BC26 | 室温 +5~300 | ±0.01 | 3 | 16-31 | 0.24-0.92 | 26 x 35 / 20 | 19 ... 26 | 39 x 62 x 48 | 21.4 |

VIVO 加热浴槽 / 恒温循环器

- > 外观紧凑，低噪音，内槽空间大
- > 操作使用简单，三键式便捷操作
- > 同时具有加热和制冷功能
- > PID 温度控制技术
- > 1.5KW 的加热功率，能够快速升温到设定值
- > 具有较强的泵功率，可以使用外循环温控，可以调节内外循环流量比
- > 全工作温度范围内的过温安全保护功能
- > 液位浮子提供低液位报警功能，当液位过低时，声光报警并切断电源防止干烧
- > 待机模式及仪器自动启动模式两种工作模式可选
- > 前置浴液排放口，方便及时更换浴液
- > 良好的内部原件布置和宽敞的散热空间，保证设备长期稳定运行
- > 高品质不锈钢加热盘管，耐腐蚀，不易结水垢



| ltherm-B3

VIVO 加热浴槽 / 恒温循环器

| 订货号 | 型号 | 温度范围 °C | 稳定性 °C | 加热功率 kW | 泵功率 L/min | 浴槽开口 / 深度 W x L / D cm | 充液体积 L | 外形尺寸 W x L / H cm | 重量 kg | |
|------------|-----------|------------|-----------|------------|--------------|---------------------------|-----------|----------------------|----------|------|
| 9VT1000-B1 | ltherm-B1 | 室温 +5~100 | ±0.05 | 1.5 | 10 | 0.23 | 15x15/15 | 4.5 | 17x33/38 | 8.2 |
| 9VT1000-B3 | ltherm-B3 | 室温 +5~100 | ±0.05 | 1.5 | 10 | 0.23 | 18x30/15 | 12 | 39x33/38 | 9.2 |
| 9VT1000-B5 | ltherm-B5 | 室温 +5~100 | ±0.05 | 1.5 | 10 | 0.23 | 36x30/15 | 18 | 57x33/38 | 11.2 |

VIVO 透明加热浴槽 / 恒温循环器

| 订货号 | 型号 | 温度范围 °C | 稳定性 °C | 加热功率 kW | 泵功率 L/min | 浴槽开口 / 深度 W x L / D cm | 充液体积 L | 外形尺寸 W x L / H cm | 重量 kg | |
|--------------|-------------|------------|-----------|------------|--------------|---------------------------|------------|----------------------|----------|-----|
| 9VT1000-5A | ltherm-5A | 室温 +5~60 | ±0.05 | 1.5 | 10 | 0.23 | 12 x 14/15 | 5 | 14x40/35 | 5.2 |
| 9VT1000-13A | ltherm-13A | 室温 +5~60 | ±0.05 | 1.5 | 10 | 0.23 | 18 x 30/15 | 13 | 41x33/36 | 7.5 |
| 9VT1000-19A | ltherm-19A | 室温 +5~60 | ±0.05 | 1.5 | 10 | 0.23 | 36 x 30/15 | 19 | 55x33/36 | 8.5 |
| 9VT1000-19A | ltherm-29A | 室温 +5~60 | ±0.05 | 1.5 | 10 | 0.23 | 43 x 30/15 | 29 | 62x33/36 | 10 |
| 9VT1000-BT5 | ltherm-BT5 | 室温 +5~100 | ±0.05 | 1.5 | 10 | 0.23 | 15 x 15/15 | 3.5~5 | 23x38/38 | 5.2 |
| 9VT1000-BT9 | ltherm-BT9 | 室温 +5~100 | ±0.05 | 1.5 | 10 | 0.23 | 23 x 15/15 | 6~9 | 32x38/38 | 7.5 |
| 9VT1000-BT19 | ltherm-BT19 | 室温 +5~100 | ±0.05 | 1.5 | 10 | 0.23 | 30 x 35/15 | 14~19 | 38x58/38 | 8.5 |