

# 纳米探头



# 纳米探头 >>

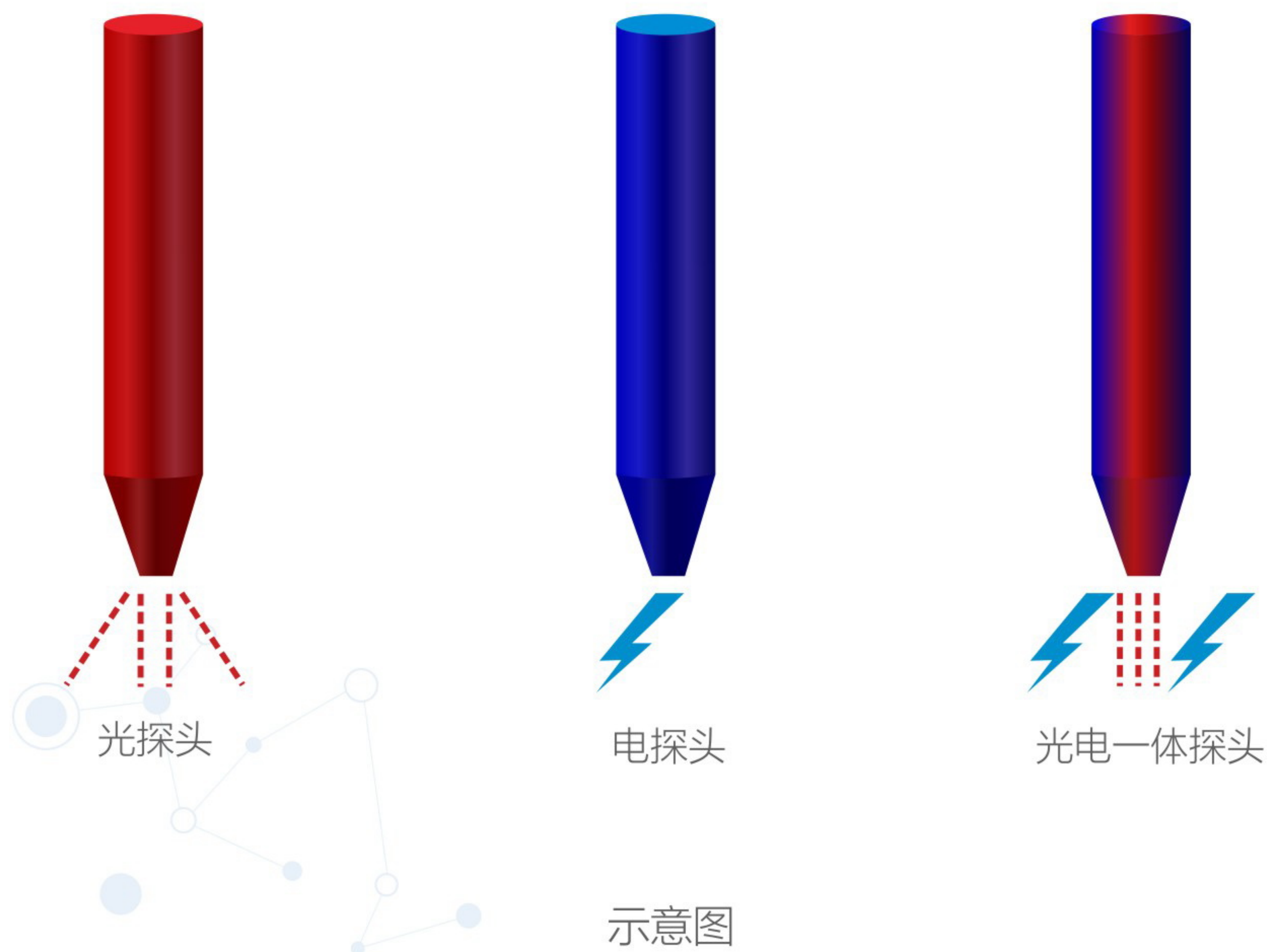
( Nano-Probe )

## 1 产品简介

- 光探头：传输激发光源来激发荧光物质。
- 电探头：纳米工作电极，检测微弱电信号。
- 光电一体探头：传输激发光源同时作为纳米工作电极检测电信号。
- 空心探头：传输液体到细胞内部。



实物图





光探头

电探头

光电一体探头

示意图





装配图

## 2 型号参数

类别	型号	探头直径	图片示例
PO 系列 (光探头)	PO 100	300nm-600nm	 
	PO 200	600nm-1000nm	
	PO 300	1µm-5µm	
PE 系列 (电探头)	PE 100	300nm-600nm	
	PE 200	600nm-1000nm	
	PE 300	1µm-5µm	
POE 系列 (光电一体探头)	POE 100	300nm-600nm	
	POE 200	600nm-1000nm	
	POE 300	1µm-5µm	
PH 系列 (空心探头)	PH 100	尖端内径 300nm-500nm , 尾部内径 : 0.58mm 外径 : 1mm	
	PH 200	尖端内径 300nm-500nm , 尾部内径 : 0.78mm 外径 : 1mm	

备注：以上各规格探头直径均可另行定制。





江苏瑞明生物科技有限公司

地址: 江苏省宜兴市经济开发区杏里路10号光电产业园1栋7楼

电话: (86)0510-80328166 | 传真: (86)0510-80328165

网址: [Http://www.raymetech.com](http://www.raymetech.com)

邮箱: [info@raymetech.com](mailto:info@raymetech.com) | 邮编: 214200