


试管架 (+100°C, 不锈钢材质)


其中 8 970 330 为卫生级不锈钢内衬仅适合于 TW2 使用, 其他型号仅适合 TW8, TW12, TW20 安装

订货号	描述	适用型号
8 970 344	for 50 test tubes, 16~17 mm dia.	适合 TW8, TW12, TW20
8 970 345	for 90 test tubes, 12~13 mm dia	适合 TW8, TW12, TW20
8 970 346	for 90 test tubes, 11~12 mm dia.	适合 TW8, TW12, TW20
8 970 347	for 21 test tubes, 30 mm dia.	适合 TW8, TW12, TW20



附加配件

订货号	描述	适用型号
8 970 453	内径 8mm 水管	适合 TW8, TW12, TW20
8 970 010	防蒸发塑料球, 聚丙烯, 空心 20 mm 直径 (1000 个 / 包)	适合 TW8, TW12, TW20



Aqua-Stabil 浴槽保护液


可以防止藻类和菌类的生长, 颜色变化将指示保护液是否已经失效, 以便使用者及时添加新的保护液

订货号	描述	适用型号
8 940 006	6 瓶 /Pack. 100mL/ 瓶	适合 TW8, TW12, TW20
8 940 012	12 瓶 /Pack. 100mL/ 瓶	适合 TW8, TW12, TW20
9 940 200	Descaling Agent 1 Liter	适合 PURA



液位调节装置

订货号	描述	适用型号
8 970 415	可以保证浴槽在高温下通过连续补水而保持液位在固定值 可以用做对冷使用, 将低温浴液导入浴槽, 让浴槽在接近 或低于室温下工作	适合 TW8, TW12, TW20



特殊应用产品

循环冷水浴

产品特点

- 优莱博可提供循环冷水浴, 根据浴槽大小不同, 有多个型号可供选择
- 采用 PID1 和 ACC 温度控制技术, 进行精确控温
- 采用 ATC1 温度校准, 可以自行一点温度校准, 保证仪器准确性
- 高品质不锈钢加热盘管, 耐腐蚀, 不结水垢, 易清洗;
- 低噪音设计, 让实验室免除噪音污染;
- 开机待机及自动启动仪器工作模式可选;
- 使用便捷, 设备启动 / 关机便捷, 智能化操作理念;
- 安全电源设计, 可锁定的电源插头, 安全系数更高;
- 全程工作温度范围内的过温安全保护功能, 保护实验安全;
- 液位浮子提供低液位报警功能, 当液位过低时, 声光报警并切断电源防止干烧;
- 良好的内部原件布置和宽敞的散热空间, 保证控制器长期稳定运行;



订货信息

订货号	型号	温度范围	稳定性	泵功率		浴槽开口 / 深度	浴槽体积	外形尺寸
		°C	°C	L/min	bar	W × L/D cm	L	W × L × H cm
9011419PB	C-19L	10~40	±0.03	6	0.1	36 × 39/15	19	57 × 33 × 37
9012433PB	CD-33L	10~40	±0.03	15	0.35	66 × 32/15	33	91 × 36 × 43

* C-19L 是由 C-19L, F500 及换热器组成

* CD-33L 是由 CD-33, F1000 及换热器组成